



<b>NOMBRE:</b>		<b>FECHA:</b>	
<b>RETO:</b>	Indica el camino que debe seguir el coche para llegar casa.	<b>TIPO ACTIVIDAD:</b> Desconectada 1.	

**Tabla de Retos:**


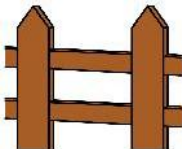

	1	2	3	4	5
A					
E					
I					
O					
U					

		
<b>Giro a la izquierda</b>	<b>Avanzar 1 cuadro</b>	<b>Giro a la derecha</b>

**Tabla de Programación:** Realizar la secuencia de flechas.


<b>NOMBRE:</b>		<b>FECHA:</b>	
<b>RETO:</b>	Indica el camino que debe seguir el coche para llegar casa.	<b>TIPO ACTIVIDAD:</b>	Desconectada 2

**Tabla de Retos:**











	1	2	3	4	5
A					
E					
I					
O					
U					

		
<b>Giro a la izquierda</b>	<b>Avanzar 1 cuadro</b>	<b>Giro a la derecha</b>

**Tabla de Programación:** Realizar la secuencia de flechas.


<b>NOMBRE:</b>		<b>FECHA:</b>	
<b>RETO:</b>	Lleva cada vehículo a su profesional.		<b>TIPO ACTIVIDAD:</b> Desconectada 3

**Tabla de Retos:**



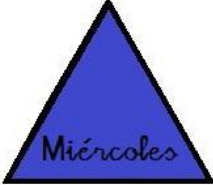


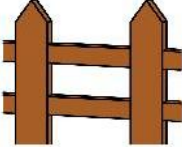

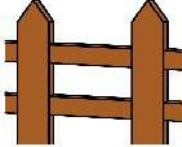
	1	2	3	4	5
A					
E					
I					
O					
U					

		
Giro a la izquierda	Avanzar 1 cuadro	Giro a la derecha

**Tabla de Programación:** Realizar la secuencia de flechas.


<b>NOMBRE:</b>		<b>FECHA:</b>	
<b>RETO:</b>	Indica que día es Hoy.		<b>TIPO ACTIVIDAD:</b> Desconectada 3


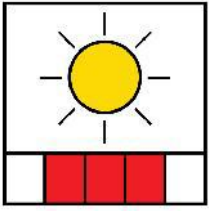

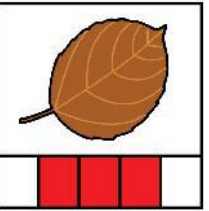
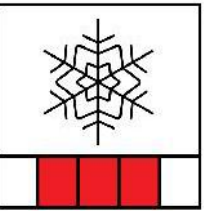
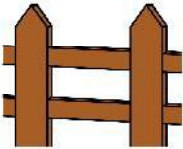

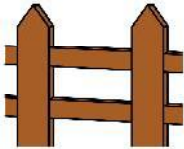
Tabla de Retos:

	1	2	3	4	5
A					
E					
I					
O					
U					

		
Giro a la izquierda	Avanzar 1 cuadro	Giro a la derecha


<b>NOMBRE:</b>		<b>FECHA:</b>	
<b>RETO:</b>	Estamos en la estación:	<b>TIPO ACTIVIDAD:</b>	Desconectada 3

Tabla de Retos:



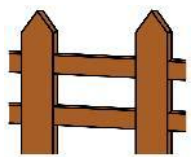
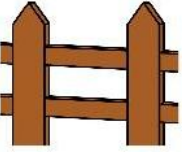



	1	2	3	4	5
A					
E					
I					
O					
U					

		
<b>Giro a la izquierda</b>	<b>Avanzar 1 cuadro</b>	<b>Giro a la derecha</b>

Tabla de Programación: Realizar la secuencia de flechas.


<b>NOMBRE:</b>		<b>FECHA:</b>	
<b>RETO:</b>	Indica el camino que se debe seguir el Robot para reciclar.	<b>TIPO ACTIVIDAD:</b>	Desconectada 4.

Tabla de Retos:

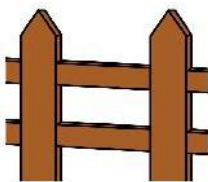



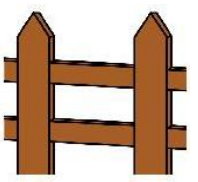

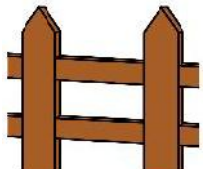




	1	2	3	4	5
A					
E					
I					
O					
U					

		
<b>Giro a la izquierda</b>	<b>Avanzar 1 cuadro</b>	<b>Giro a la derecha</b>

Tabla de Programación: Realizar la secuencia de flechas.


<b>NOMBRE:</b>		<b>FECHA:</b>	
<b>RETO:</b>	Indica el camino que se debe seguir el Robot para reciclar.	<b>TIPO ACTIVIDAD:</b>	Desconectada 4.

Tabla de Retos:


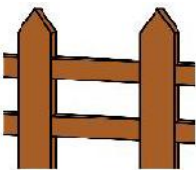
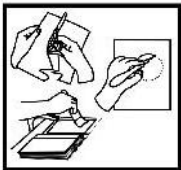

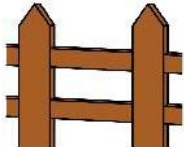


	1	2	3	4	5
A					
E					
I					
O					
U					

		
Giro a la izquierda	Avanzar 1 cuadro	Giro a la derecha

Tabla de Programación: Realizar la secuencia de flechas.


<b>NOMBRE:</b>		<b>FECHA:</b>	
<b>RETO:</b>	Indica el camino que se debe seguir para ir a cada taller.	<b>TIPO ACTIVIDAD:</b>	Desconectada 4.

**Tabla de Retos:**

	1	2	3	4	5
A					
E					
I					
O					
U					





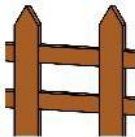



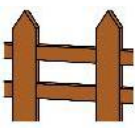
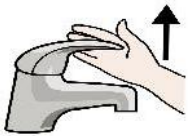

		
<b>Giro a la izquierda</b>	<b>Avanzar 1 cuadro</b>	<b>Giro a la derecha</b>

**Tabla de Programación:** Realizar la secuencia de flechas.




<b>NOMBRE:</b>		<b>FECHA:</b>	
<b>RETO:</b>	Indica el camino que se debe seguir para lavarse las manos.		<b>TIPO ACTIVIDAD:</b> Desconectada 5.

Tabla de Retos:

	1	2	3	4	5
A					
E					
I					
O					
U					

		
Giro a la izquierda	Avanzar 1 cuadro	Giro a la derecha

Tabla de Programación: Realizar la secuencia de flechas.
